


**ИНДЕКСЫ ПОТРЕБИТЕЛЬСКИХ ЦЕН (ТАРИФОВ) НА ТОВАРЫ И УСЛУГИ  
ПО ВОЛОГОДСКОЙ ОБЛАСТИ ЗА 2021 ГОДА  
(ДЕКАБРЬ 2021 ГОДА К ДЕКАБРЮ 2020 ГОДА)**


**Продовольственные  
товары –**

**110,43 %**




**Непродовольственные  
товары –**

**111,10 %**



**Услуги -**

**104,69 %**



**Все товары и услуги – 109,31%**

## ИНДЕКСЫ ПОТРЕБИТЕЛЬСКИХ ЦЕН (ТАРИФОВ) НА ТОВАРЫ И УСЛУГИ ПО СУБЪЕКТАМ СЕВЕРО-ЗАПАДНОГО ФЕДЕРАЛЬНОГО ОКРУГА ЗА 2021 ГОД

на конец месяца, декабрь 2021 года к декабрю 2020 года, в %

	Все товары и услуги	В том числе:		
		Продовольственные товары	Непродовольственные товары	Услуги
Республики:				
Карелия	109,36	109,99	110,35	106,72
Коми	107,45	108,58	108,37	105,04
Области:				
Архангельская	109,27	109,11	110,36	107,50
<b>Вологодская</b>	<b>109,31</b>	<b>110,43</b>	<b>111,10</b>	<b>104,69</b>
Калининградская	109,49	111,36	107,50	108,92
Ленинградская	107,96	111,35	106,06	105,19
Мурманская	107,17	107,17	107,64	106,54
Новгородская	107,42	110,77	105,73	104,80
Псковская	108,06	109,37	109,15	103,98
г.Санкт-Петербург	108,65	110,50	108,78	106,58